



Scheda Stabilimento balneare

| | |
|----------------------------|---|
| Nome stabilimento balneare | Lucia |
| Indirizzo | Lungomare 57 |
| Città | Marina di Pietrasanta (Lu) |
| Contatti | Tel. +39 058421553 - +39 338 357 0001 bagnolucia57@gmail.com |
| Sito web | Non rilevato |

TESTATO DA: [Associazione di Promozione sociale Handy Superabile](#) nell'estate 2023

Nota Bene Le informazioni che seguono si riferiscono alla data di verifica riportata in calce ad ogni scheda. **L'Associazione** non è responsabile di eventuali modifiche significative apportate dalla struttura dopo la visita.

Sommario

| | |
|---|----|
| Scheda Stabilimento balneare | 1 |
| Arrivo alla struttura..... | 2 |
| Parcheggio privato/pubblico..... | 2 |
| Percorso dal parcheggio all'ingresso principale | 3 |
| Reception accoglienza | 3 |
| Bar/ristorante | 4 |
| Percorsi interni e servizi comuni | 5 |
| Percorsi interni..... | 5 |
| Servizi igienici e doccia fruibili dagli ospiti con mobilità ridotta..... | 5 |
| Locale spogliatoio | 7 |
| Spiaggia..... | 8 |
| Area giochi per bambini | 9 |
| Piscina | 9 |
| Studi medici/strutture sanitarie..... | 11 |

Progetto realizzato con il contributo della





Presidenza del
Consiglio dei Ministri
Ministro per la disabilità



Arrivo alla struttura

Parcheggio privato/pubblico

| | |
|---|---|
| Presenza di parcheggio privato | SI |
| Presenza di posto auto riservato a persone con disabilità | NO |
| Tipologia di fondo del parcheggio | GHIAIA |
| Parcheggio pubblico nelle vicinanze | SI |
|  |  |
|  | |





Percorso dal parcheggio all'ingresso principale

| | |
|--|---|
| Percorso dal parcheggio all'ingresso | in piano |
| Sono presenti indicatori e mappe tattili | NO |
| Larghezza utile porta/varco d'ingresso | superiore a 90 cm |
|  |  |

Reception accoglienza


| | |
|---|---|
| Sistema di prenotazione ombrelloni | <input type="checkbox"/> Via web <input checked="" type="checkbox"/> Via telefono <input checked="" type="checkbox"/> In loco |
| Presenza di personale multilingue | SI |
| Presenza di piantina stabilimento con legenda servizi presenti | NO |
| Presenza di mappa visio-tattile | NO |
| Bacheca/pannelli informativi ad altezza media 130 cm in zona ben illuminata e | NO |



| | |
|---|----|
| dimensione caratteri almeno 14 dpi con rapporto contrasto superiore a 4,5:1 | |
| Il Personale ha seguito corso di formazione su accoglienza persone con diverse disabilità | NO |

Bar/ristorante

| | |
|---|---|
| Tipologia di locale | Bar/ristorante |
| Accesso al locale | con un gradino alto 20 cm superabile con breve rampa di raccordo amovibile in legno |
| Larghezza utile porta/varco d'ingresso | superiore a 90 cm |
| Banco del bar | altezza superiore a 100 cm |
| Tipologia dei tavoli | con supporto centrale |
| Spazio sottostante i tavoli da terra | 71 cm |
| Menù multilingue | SI |
| Menù con caratteri large print | NO |
| Menù in braille | NO |
| Servizio al tavolo per persone con disabilità | SI |
| Disponibilità di alimenti per celiaci | <input type="checkbox"/> pane <input type="checkbox"/> pasta <input type="checkbox"/> biscotti <input checked="" type="checkbox"/> gelati <input type="checkbox"/> alimenti pre-confezionati |





Percorsi interni e servizi comuni

Percorsi interni

| | |
|---|----------------------------|
| Indicare se i percorsi di collegamento ingresso-spiaggia sono in piano o con rampe oltre a quelli già descritti | percorsi privi di ostacoli |
|---|----------------------------|

Servizi igienici e doccia fruibili dagli ospiti con mobilità ridotta

| | |
|---|---|
| Numero servizi igienici accessibili/fruibili dagli ospiti con mobilità ridotta | 1 |
| Accesso al locale | tramite rampa lunghezza 368 cm, larghezza 150 cm, pendenza 3,8 % e corrimano a destra |
| Larghezza utile porta d'ingresso | 90 cm |
| Altezza wc | 49 cm |
| Sedile WC con dente frontale aperto | SI |
| Maniglioni di sostegno | ad entrambi i lati del wc |
| Doccetta flessibile a lato del wc | NO |
| Spazio libero ai lati del wc | a sinistra 30 circa |





| | |
|---|--|
| | a destra superiore a 90 cm frontale superiore a 90 cm |
| Campanello elettrico/telefono | SI |
| Lavabo con spazio sottostante per accostamento carrozzina | 65 cm |
| Altezza da terra bordo inferiore specchio | 130 cm |
| Fasciatoio per neonati | SI |
|  |  |
|  |  |
| Disponibile doccia accessibile agli ospiti con mobilità ridotta | Si in comune con il locale wc |
| Tipologia doccia | di tipo aperto |





| | |
|--|---|
| Doccia a filo pavimento | SI |
| Sedia doccia | pieghevole a parete 35 X 39 cm alto 49 cm |
| Maniglione di sostegno | SI |
| Presenza di soffione o saliscendi | saliscendi con altezza punto più basso 145 cm e rubinetto a 120 cm di altezza |
| Campanello elettrico/telefono | SI |
|  |  |

Locale spogliatoio

| | |
|--|--------------------------------------|
| Disponibile spogliatoio accessibile agli ospiti con mobilità ridotta | SI |
| Accesso al locale | Stessa rampa dei servizi igienici |
| Larghezza utile porta/varco d'ingresso | 90 cm |
| Dimensioni dello spogliatoio | Larghezza 175 cm e profondità 180 cm |
| Presenza di lettino | NO |
| Altezza attaccapanni da terra | 170 cm |



Spiaggia

| | |
|---|------------|
| Tipologia di spiaggia | sabbia |
| Accesso alla spiaggia | in piano |
| Passerella per raggiungere gli ombrelloni | SI |
| Tipologia della passerella | in cemento |
| Larghezza della passerella | 100 cm |





| | |
|---|---|
| <p>Pedana anche amovibile fra passerella e postazione ombrellone per facilitare il passaggio e lo stazionamento con la carrozzina</p> | <p>SI</p> |
| <p>Disponibile sedia anfibia per balneazione persone con mobilità ridotta di proprietà o tramite associazione balneari</p> | <p>SI</p> |
|  |  |

Area giochi per bambini

| | |
|--|--|
| <p>Area giochi per bambini</p> | <p>accessibile ai bambini con mobilità ridotta</p> |
| <p>Sono presenti giochi per bambini con mobilità ridotta</p> | <p>NO</p> |



Piscina

| | |
|--|---|
| <p>La struttura dispone di piscina</p> | <p>SI per adulti e bambini</p> |
| <p>Accesso alla piscina</p> | <p>Tramite piccolo scalino; vaschetta lava piedi a lato con scalino alto 6,5 cm</p> |





| | |
|--|---------------------------------------|
| Larghezza utile varco d'ingresso | superiore a 80 cm |
| Accesso alla vasca | con scaletta |
| Profondità della vasca | Per adulti 160 cm e per bambini 80 cm |
| Ausili per balneazione ospiti con mobilità ridotta | non presenti |





Studi medici/strutture sanitarie

| | |
|-------------------------------------|---|
| Ospedali nei pressi della struttura | Ospedale Versilia SS1 Via Aurelia n. 335 55049 Lido di Camaiore LU Tel. 0584/6051 |
| Altre strutture sanitarie | Distretto Sanitario ASL 12 Pietrasanta Via Martiri S. Anna 11 Tel. 05846058823 Croce Verde Via Risorgimento, 1 Forte dei Marmi Tel. 058484013 servizio dialisi e primo Soccorso gratuito per i codici bianchi Guardia medica Via Martiri S. Anna Tel. 0584 616774 Misericordia Via Mazzini Pietrasanta Tel. 058470055 Servizio medico Casa di cura "San Camillo" Via P.I. da Carrara, 37 Tel. 0584 7391 Servizio di dialisi c/o Croce Verde Viale Italico angolo via Risorgimento Forte dei Marmi Tel. 058484013 convenzionato ASL |

TESTATO DA: [Associazione di Promozione sociale Handy Superabile](#) in estate 2023